



ARBORTECH™

ŚWIATOWY LIDER W POWER CARVING

**POWER
CARVING**
RANGE



SZUKASZ POMYSŁÓW NA PROJEKTY?

Potrzebujesz inspiracji?

Odkryj mnóstwo **PROJEKTÓW** i **ARTYSTÓW**
na naszej **STRONIE INTERNETOWEJ**

arborstechtools.com



[instagram.com/arborstechie](https://www.instagram.com/arborstechie)



[youtube.com/ArborstechWoodworking](https://www.youtube.com/ArborstechWoodworking)



[facebook.com/ArborstechTools](https://www.facebook.com/ArborstechTools)



ARBORTECH™

NASZA HISTORIA

Kevin Inkster to wynalazca, dyrektor generalny i właściciel założonej przed 30-stu laty w małym miasteczku Zachodniej Australii firmy Arbortech, firmy która swoimi produktami zmieniła sposób postrzegania narzędzi do rzeźbienia.

Od samego początku istnienia firmy Kevina w jej kod DNA jest wpisane zaangażowanie w innowacyjne myślenie o narzędziach do rzeźbienia. Dzięki temu powstała zupełnie nowa idea, obecnie znana jako **Power Carving**

„Jesteśmy przekonani ,że w każdym człowieku drzemia pokłady kreatywności.

Utwierdził nas w tym przekonaniu wieloletni kontakt i rozmowy z naszymi klientami. Właśnie ta wiedza daje nam energię i inspirację do tworzenia wciąż nowych innowacyjnych narzędzi ”

Kevin Inkster



ARBORTECH™

MINI CARVER™



CARVING ATTACHMENTS



MINI INDUSTRIAL BLADE™



MINI PRO™



50MM SANDING PAD

MINI CARVER ACCESSORIES



DUST EXTRACTION

POWER CARVING UNIT™



CARVING ATTACHMENTS



INDUSTRIAL WOODCARVER™



TURBOPLANE™



TURBO SCRAPER™



SPHEROPLANE®



MINI TURBO™



BALL GOUGE™



TURBO SHAFT™



PRECISION CARVING SYSTEM™



CONTOUR SANDER™



100MM SANDING PAD

POWER CARVING UNIT ACCESSORIES



LEVELLING GUIDE
FOR TURBOPLANE
& SANDING PAD



CHIP CATCHER
FOR TURBOPLANE
& SANDING PAD

POWER CHISEL™



CHISEL ATTACHMENTS



ZNAJDŹ ODPOWIEDNIE NARZĘDZIE DO SWOJEGO PROJEKTU

NARZĘDZIE	OPIS	STRONA
POWER CARVING UNIT™	Idealne źródło zasilania dla wszystkich akcesoriów Arbortech wymienionych poniżej.	2
INDUSTRIAL WOODCARVER™ (100mm)	Najszybsze i najbardziej wydajne akcesorium Arbortech do szybkiego usuwania i kształtowania drewna.	4
TURBOPLANE™ (100mm)	Wszechstronne narzędzie, doskonale równoważące prędkość i kontrolę. Może być również używane na płasko do tworzenia równych powierzchni.	6
TURBO SCRAPER™ (100mm)	Turbo Scraper to synonim kontroli i precyzji, zapewniający precyzyjne rzeźbienie poprzez prostą regulację nacisku.	8
SPHEROPLANE® (50mm)	Unikalne akcesorium, specjalnie zaprojektowane do tworzenia doskonałych misek i kul bez użycia tokarki. Płynne przejście od rzeźbienia do szlifowania dzięki dołączonemu systemowi szlifowania.	10
MINI TURBO™ (50mm)	Mniejszy nóż do rzeźbienia o średnicy 50 mm na przedłużeniu, który z łatwością dociera do ciasnych przestrzeni. W zestawie znajdują się również tarcze szlifierskie.	12
BALL GOUGE™ (30mm)	Umożliwia drażnienie, tworzenie gładkich wklęsłych kształtów, rzeźbienie z wolnej ręki i dodawanie teksturowanych faktur do projektów obróbki drewna.	14
TURBO SHAFT™ (20mm)	Najlepszy wybór do szczegółowego, wąskiego i głębokiego rzeźbienia, doskonale współpracuje z prowadnicami i szablonami.	16
PRECISION CARVING SYSTEM™ (15-16mm)	Nasze najmniejsze akcesorium, idealne do swobodnego rzeźbienia, rzeźbienia, detali i dodawania tekstur. Składa się z 2 głowic do rzeźbienia o średnicy 15 mm i szlifierki bębnowej o średnicy 16 mm.	18
CONTOUR SANDER™ (50mm)	Idealna do szlifowania detali, głębokich profili i konturów w projektach obróbki drewna. Jej elastyczna podkładka dopasowuje się do kształtu projektu, stanowiąc doskonałą alternatywę dla ręcznego szlifowania.	20
MINI CARVER™ (50mm)	Narzędzie elektryczne z wbudowanym akcesorium do rzeźbienia. Jest to idealne narzędzie do małych i średnich projektów obróbki drewna, umożliwiające wykonywanie zadań takich jak zgrubne kształtowanie, cięcie drewna, rzeźbienie, szlifowanie i wiele innych.	22
POWER CHISEL™ (7-20mm)	Unikalne narzędzie elektryczne, które robi wszystko, co tradycyjny młotek i dłuto, tylko łatwiej i szybciej.	24



TURBOPlane™
sprzedawane oddzielnie



POWER CARVING UNIT™

Power Carving Unit™ – jednostka wyposażona w najmocniejszy dotychczas silnik Arbortech stanowi idealny napęd do wszystkich narzędzi Arbortech. Szlifierka została zaprojektowana specjalnie z myślą o obróbce drewna, aby pomóc wynieść proces rzeźbienia na wyższy poziom.

ZESTAW OBEJMUJE:



100mm

TALERZ SZLIFIERSKI

Wysokowydajny, lekko elastyczny talerz szlifierski – idealny do początkowych etapów szlifowania – świetnie nadaje się do szlifowania średnich i dużych przedmiotów i potrafi dopasować się do konturów.



REGULATOR GŁĘBOKOŚCI HEBLLOWANIA

Precyzyjne heblowanie i wyrównywanie przy zastosowaniu razem z **TURBOPlane™ (nie wchodzi w skład zestawu)**. Stosowany z talerzem szlifierskim umożliwia uzyskanie niewiarygodnie płaskiego, gładkiego wykończenia.



SYSTEM ODBIORU WIÓRÓW I PYŁU

Zaprojektowany do zbierania pyłu i wiórów podczas etapów ręcznego rzeźbienia i szlifowania. Może być stosowany z **TURBOPlane™ (nie wchodzi w skład zestawu)** lub talerzem szlifierskim.



KOŃCÓWKA ODPROWADZAJĄCA WIÓRY I PYŁ

Kompaktowa, łatwa opcja odprowadzania wiórów do wiadra w celu redukcji zanieczyszczeń, bez konieczności stosowania odkurzacza.



Zawartość zestawu Power Carving Unit™ (PWC.FG.900):

- 1 zasilacz 1000 W z regulacją prędkości obrotowej w zakresie 2000–12 000 obr/min
- 1 regulator głębokości heblowania
- 1 system odbioru wiórów i pyłu
- 1 końcówka odprowadzająca wióry i pył
- 1 talerz szlifierski
- Tarcze szlifierskie (3x uziarnienie 60, 120, 180, 240)
- 1 wentylator
- 1 osłona metalowa
- 1 torba transportowa Arbortech
- 1 dodatkowy zestaw szczotek



INDUSTRIAL WOODCARVER®

APPROXIMATELY
HIDE

0100x8x22.2mm MAN-HW
Max. 12,000 rpm



INDUSTRIAL WOODCARVER™

Tarcza do cięcia, rzeźbienia, rowkowania Woodcarver Industrial nie ma sobie równych! Tarcza frezarska z węglikiem wolframu przeznaczona jest dla amatorów oraz do przemysłowej obróbki drewna. Ta tarcza frezująca sprawdza się przy cięciu twardego i miękkiego drewna oraz jego struganiu. Łatwo też uzyskamy gładką powierzchnię przy dużej wydajności z zachowaniem kontroli nad narzędziem. Im twardsze drewno tym lepiej można je obrabiać za pomocą Woodcarver Industrial!

- Frezowanie typową szlifierką kątową w twardej lub miękkim drewnie
- Zgrubne kształtowanie i rowkowanie
- Średnie i duże projekty
- Idealna do **szybkiego usuwania** drewna podczas modelowania (popiersia, miski, krzesła, konie na biegunach itp.)
- Wysoka **jakość i długa żywotność** nawet w najtwardszych gatunkach drewna
- **Wymienne** ostrza z węglików spiekanych
- Bardzo łatwe prowadzenie narzędzia
- Do szlifierek kątowych o standardowych rozmiarach 100 mm - 125 mm/22,2 mm
- Działa najlepiej z naszym **Power Carving Unit™**



Zawartość zestawu Industrial Woodcarver™ Pro-Kit (IND.FG.200):

- 1 x przemysłowa tarcza frezująca
- 1 x podkładka
- 1 x poliwęglanowa osłona ochronna
- 1 x klucz Torx
- 1 x uchwyt osłony ochronnej
- 1 x 8 mm, śruba 10 mm

Zawartość zestawu Industrial Woodcarver™ IND.FG.100:

- 1 x przemysłowa tarcza frezująca
- 1 x klucz Torx





TURBOPlane™

Arbortech TURBOPlane™ to uniwersalna tarcza **strugająca** do obróbki drewna. Jest przeznaczona do tworzenia dużych płaskich oraz wklęsłych i wypukłych powierzchni, świetnie sprawdza się przy okorowywaniu drewna, rzeźbieniu mis.

- Rozmieszczenie ostrzy oraz ich profil **gładzi** powierzchnię obrabianego materiału na tyle dobrze, że wymaga ona tylko minimalnej obróbki szlifierskiej
- Ostrza z węglików spiekanych zapewniają **długą żywotność** nawet przy ciągłej pracy w **najtwardszym** drewnie
- Łatwo można ją naostrzyć za pomocą pilnika diamentowego
- Bardzo dobrze się prowadzi, nie podcina i **nie przypala** drewna po obwodzie tarczy
- Rzeźbienie w twardym i miękkim drewnie
- Idealna do wykonywania dużych płaskich oraz wklęsłych i wypukłych form, do wykonywania dużych mis, umywalek itp
- Może być również używana z prowadnicami i szablonami dla uzyskania dużej dokładności
- Do szlifierek kątowych o standardowych rozmiarach 100 mm - 125 mm/22,2 mm
- Działa najlepiej z naszym **Power Carving Unit™**



zawartość zestawu TURBOPlane™ (IND.FG.400):

- 1 x tarcza TURBOPlane™
- 2 x podkładka dystansowa





TURBO SCRAPER™

Arbortech TURBO Scraper™ przypomina turbodoładowaną wersję tradycyjnej skrobaczki ręcznej. Została specjalnie zaprojektowana do cięcia pod kątem ujemnym, co powoduje minimalne wyrwanie i odpryski drewna. Tarcza ta może być kontrolowana poprzez nacisk i delikatnie zdrapuje drewno, zapewniając gładkie, pozbawione zarysowań wykończenie. Jego unikalna konstrukcja zapewnia niezrównaną dokładność, pozwalając na śledzenie postępów rzeźbienia, co czyni go idealnym narzędziem do bardzo szczegółowej pracy.

- Idealny do precyzyjnego, odręcznego kształtowania i strugania drewna
- Łatwy w użyciu, kontrolowany i wybaczący
- Idealny dla ekspertów i początkujących, ponieważ możesz dokładnie zobaczyć, co rzeźbisz
- Wytwarza drobne wióry przy minimalnej ilości pyłu
- Wysokiej jakości produkt wykonany z kutego aluminium
- Zęby z węgla wolframu są obrotowe i wymienne
- Łatwe mocowanie do standardowych szlifierek kątowych 100 mm (4") i 115 mm (4 ½")
- Współpracuje z jednostką Power Carving Unit™

100mm




BANISH THE BURR



zawartość zestawu TURBO Scraper™ (IND.FG.600):

- 1 x tarcza TURBO Scraper™
- 1 x klucz imbusowy







SPHEROPLANE®


Wyrzeźbij kulistą drewnianą miskę lub kulę z drewna bez użycia tokarki, korzystając z Arbortech SpheroPlane®! To narzędzie mocuje się do Twojej szlifierki kątovej, posiada regulowany promień strugania, co pozwala na tworzenie zarówno dużych, jak i małych projektów. Dzięki dołączonej podkładce szlifierskiej możesz z łatwością przekształcić surowy kawałek drewna w gotowe arcydzieło. SpheroPlane® w Twoim arsenale stolarskim, sprawi, że każdy projekt stanie się świetną zabawą!

- Wielokierunkowa podstawa prowadząca zapewnia płynne i precyzyjne struganie.
- Idealny do tworzenia kształtów wypukłych lub wklęsłych.
- Wyjątkowa kontrola, równowaga i bezpieczeństwo pracy dzięki pełnemu systemowi ostów.
- Łatwe przezbieranie między rzeźbieniem a szlifowaniem.
- Możliwość połączenia odkurzacza do wyciągania pyłu, aby zapewnić czystość pracy.
- Zredukowany odrzut dzięki kontrolowanemu odstąpieniu ostrzy.
- Obracane i wymienne zęby z węgla wolframu zapewniają dłuższą żywotność narzędzia.
- Tworzy gładkie wykończenie bez zarysowań, które wymaga minimalnego szlifowania.
- Najlepiej używać z Arbortech Power Carving Unit™, ale kompatybilny również z każdą standardową szlifierką kątovej 115 mm (4 1/2") lub 125 mm (5")



zawartość zestawu SpheroPlane® Kit (SPP.FG.1000):

- 1 x tarcza frezująca SpheroPlane®
- 1 x elastyczna podkładka szlifierska
- tarcz szlifierskich (ziarnistość 4 x 40, 80, 120, 240)
- 1 x klucz imbusowy
- 1 x Torx Key
- 1 x twarda walizka transportowa Arbortech





ARIPOMEGA
MINI TURBO
MULTI-DRILL BIT
M18



zawartość zestawu Mini TURBO™ Kit (MIN.FG.510):

- 1 x tarcza frezująca Mini TURBO™
- 1 x przedłużenie - ramię - wysięgnik z gwintem M14 do mocowania na wrzecionie typowej kątówki
- 1 x elastyczna podkładka szlifierska
- 15 x tarcz szlifierskich (ziarnistość (5 x 40, 120, 240 grit)
- 1 x klucz Torx
- 1 x zestaw do mocowania

MINI TURBO™

Arbortech Mini TURBO™ KIT to rewolucja w dziedzinie kształtowania. Można go używać z prowadnicami i szablonami dla uzyskania dużej dokładności. Niemożliwe wcześniej do uzyskania kształty i cięcia stały się możliwe dzięki zestawowi Mini Turbo™ Kit. Uniwersalny zestaw do średniej wielkości prac.

- **Głębokie profile wewnętrzne**
- Gładkie powierzchnie wymagające jedynie **minimalnego szlifowania**
- **Precyzyjna obróbka**
- Doskonały do tworzenia wklęsłych i wypukłych kształtów
- **Wymienne ostrza z węglików spiekanych** (długa żywotność ostrza)
- **Wydłużona żywotność**, ponieważ noże można używać
- Może być również używany z prowadnicami i szablonami dla uzyskania dużej dokładności
- Do szlifierek kątowych o standardowych rozmiarach gwintu M14 x 2,0
- Działa najlepiej z naszym **Power Carving Unit™**







BALL GOUGE™

Kuliste dłuto jest narzędziem do szybkiego drążenia w drewnie małych i średnich przestrzeni o wklęsłym profilu. Ball Gouge™ został specjalnie zaprojektowany do wykonywania wyjątkowych zadań. Narzędzie łatwo się prowadzi. Charakteryzuje się dużą wydajnością skrawania podczas ręcznego kształtowania i rzeźbienia drewna.

Ten okrągły nóż o średnicy 30 mm jest idealny do strugania wgłębień w drewnianych łyżkach oraz misach małej i średniej wielkości. Narzędzie wykonane jest w taki sposób aby nie odbijało się od struganego materiału i tym samym tworzyło na drewnianej powierzchni teksturę przypominająca efekt pracy dłutem.

- **Gładkie, wklęsłe powierzchnie, idealne do rzeźbienia gładkich wgłębień w łyżkach i małych miseczkach**
- Łatwość drążenia i dłutowania
- Tworzy piękne tekstury na drewnianych powierzchniach
- **Technologia Anti-Grab zapobiega szarpaniem narzędzia**
- **Wymienny pierścień tnący**
- Zaprojektowany dla wyjątkowej kontroli płynności pracy i wydajności
- Do szlifierek kątowych o standardowych rozmiarach gwintu M14 x 2,0
- Działa najlepiej z naszym **Power Carving Unit™**



Zakres dostawy Ball Gouge™ Kit (BAL.FG.2000):

- 1 x frez kulisty
- 1 x klucz imbusowy







Zakres dostawy TURBO Shaft™ Kit (IND.FG.500):

- 1 x TURBO Shaft™
- 1 x ogranicznik głębokości
- 1 x klucz imbusowy
- 1 x klucz do wymiany zębów

TURBO SHAFT™

TURBO Shaft™ został zaprojektowany z myślą o pracy w trybie umożliwiającym głębokie frezowanie materiału. Dzięki wyjątkowo łatwej kontroli nad narzędziem oraz wysokiej wydajności skrawania, szybko wydobędziemy szczegóły tworzonych dzieł.

TURBO Shaft™ ma dwa wymienne ostrza z węglików, charakteryzujące się wyjątkową wydajnością oraz długą żywotnością - nawet podczas obróbki najtwardszego drewna.

Głębokość frezowania jest bardzo łatwo regulowana dzięki ogranicznikowi głębokości.

Turbo Shaft™ z jego unikalną konstrukcją powinien być niezbędnym uzupełnieniem warsztatu każdego stolarza i rzeźbiarza.

TURBO Shaft™ jest idealny do wykonywania głębokich i wąskich profili, detali, liter i wiele więcej.

- Narzędzie do szczegółowego frezowania otworów z „ręki”
- Szybkie frezowanie liter - odręcznie lub z szablonem
- Głębokie i wąskie profile
- Praca w trudno dostępnych miejscach
- Doskonała kontrola i bezpieczeństwo
- Wymienne ostrza z węglików spiekanych
- Może być stosowany z prowadnicami i szablonami dla osiągnięcia dużej dokładności
- Do szlifierek kątowych o standardowych rozmiarach gwintu M14 x 2,0
- Działa najlepiej z naszym **Power Carving Unit™**







WYKOŃCZENIE MASZYNEWY
 GŁĘBOKIE PROFILE
 RZEŻBIENIE PRECYZYJNE
 KSZTAŁTOWANIE ZGRUBNE
 WYGŁADZANIE

1 2 3 4 5

Zawartość zestawu szlifierek konturowej (SAN.FG.210):

- 1 x Random Sander Attachment
- 1 x elastyczny talerz szlifierski
- 4 x papier ścierny o ziarnistości 40
- 4 x papier ścierny o ziarnistości 80
- 4 x papier ścierny o ziarnistości 120
- 4 x papier ścierny o ziarnistości 180
- 4 x papier ścierny o ziarnistości 240
- 4 x papier ścierny o ziarnistości 400

CONTOUR SANDER™

Contour Sander™ został opracowany specjalnie do szlifowania wewnętrznych płaszczyzn o dowolnych kształtach. Powierzchnie, które są z trudem obrabiane przy użyciu konwencjonalnych metod, szlifiereką do konturów Arbortech szlifuje się bardzo łatwo. Sprzęgło łożyskowe zapobiega zarysowaniu i przypalaniu drewna. Elastyczna tarcza szlifierska idealnie dopasowuje się do kształtu obrabianego przedmiotu.

Mimośrodowy ruch obrotowy papieru ściernego doskonale usuwa materiał przy zachowaniu wysokiej jakości powierzchni. Contour Sander™ jest opatentowany przez Arbortech.

- Szlifowanie wewnętrznych profili
- Odświeżanie starych powierzchni
- Szlifowanie detali
- Wklęsłe i wypukłe kształty
- Delikatne lub agresywne szlifowanie
- Skuteczny mimośrodowy ruch szlifujący
- Dostosowuje się do płaszczyzny obrabianego przedmiotu
- Brak cięcia przez krawędź papieru ściernego
- **Nie przypala szlifowanego drewna**
- Do szlifierek kątowych o standardowych rozmiarach gwintu M14 x 2,0
- Działa najlepiej z naszym **Power Carving Unit™**







Zawartość Precision Carving System™(PCS.FG.1000):

- Mini Ball Gouge
- Precision Drum Sander
- Precision Barrel Carver
- Universal Base
- Rolka szlifierska o uziarnieniu 60 i 120
- 2 klucze imbusowe

PRECISION CARVING SYSTEM™

Precision Carving System™ to najmniejsze narzędzie z serii Power Carving. To 3-częściowy zestaw, wyposażony w minifrezę oraz uniwersalny uchwyt, który po zamocowaniu do Power Carving Unit™ lub standardowej szlifierki kątovej 100/125 mm z wrzecionem M14 pozwala użytkownikom na szybką wymianę roboczych końcówek rzeźbiących i szlifujących. Precyzyjne frezy pozwalają uzyskać mniejszy promień, skomplikowane szczegóły i delikatne faktury w drewnie.



MINI BALL GOUGE - MINIFREZ KULISTY

Ta pomniejszona wersja, wzorowana na popularnym frezie kulistym Ball Gouge™, umożliwia kształtowanie mniejszych promieni i dotarcie do jeszcze trudniej dostępnych przestrzeni. Umożliwia rzeźbienie gładkich zagłębień i wgłębień w mniejszej skali.

PRECISION BARREL CARVER - PRECYZYJNY WAŁEK SZLIFIERSKI

Kontrolowane rzeźbienie zewnętrzną stroną wałka umożliwia tworzenie kątów prostych i zapewnia doskonały dostęp do ciasnych przestrzeni. Precyzyjny wałek frezerski może być stosowany z boku pod kątem lub w pozycji pionowej do wiercenia w drewnie.

PRECISION DRUM SANDER - PRECYZYJNY BĘBEN SZLIFIERSKI

Miejsca obrabiane wcześniej za pomocą wałka szlifierskiego można wykończyć, używając bębna szlifierskiego o dużym i małym uziarnieniu. Nadaje się on idealnie do wykańczania i polerowania po zakończeniu rzeźbienia wałkiem szlifierskim.

UNIVERSAL BASE - UCHWYT UNIERSALNY

Przystosowany do współpracy z Power Carving Unit™ lub inną wysokiej jakości szlifierką kątovej M14. Uchwyt pozwala użytkownikom na łatwą wymianę 3 różnych końcówek precyzyjnych, przekształcając szlifierki kątovej w precyzyjne maszyny do rzeźbienia. Smukła konstrukcja uchwytu zwiększa zasięg końcówek precyzyjnych.





MINI CARVER™

Mini Carver™ wyposażony w dotychczas najmocniejszy silnik Arbortech może bez problemu przeprowadzić użytkownika przez etapy formowania, rzeźbienia i szlifowania. Dzięki trwałemu pasowi Optibelt, który dostarcza więcej mocy i momentu obrotowego zapewniającego szybsze i gładkie rzeźbienie. Mini Carver™ jest idealnym elektronarzędziem dla osób rzeźbiących w drewnie, które cenią sobie skuteczność, wydajność i wszechstronność.

- **Ostrze Mini Pro™** z wymiennymi frezami z węgla wolframu zapewnia niezrównaną **trwałość**.
- **System szybkiej wymiany** umożliwia wymianę elementów końcówek za naciśnięciem przycisku.
- **Zmienna prędkość obrotowa** umożliwia szybką regulację obrotów w celu uzyskania optymalnej wydajności rzeźbienia i szlifowania.
- **Odsysacz** pomaga zmniejszyć zapylenie podczas szlifowania drewna i maksymalnie ogranicza potrzebę czyszczenia.
- **Układ szlifowania** zwiększa trwałość tarczy szlifierskiej i dopasowuje się do drewna w celu bardziej skutecznego szlifowania.
- Napęd z paskiem klinowym zwiększa bezpieczeństwo i **minimalizuje ryzyko odrzutu**.
- Przedłużona głowica pozwala dotrzeć do **trudno dostępnych przestrzeni**.



50mm



Zawartość zestawu Mini Carver™ (MIN.FG.900):

- Elektronarzędzie Mini Carver™ 1000 W
- Miniostre przemysłowe Mini Pro™ do rzeźbienia
- Tarcza gumowa (do szlifowania)
- Tarcze do szlifowania (5x uziarnienie 40, 120, 240)
- Odsysacz
- Torba transportowa Arbortech
- 1 dodatkowy zestaw szczotek





POWER CHISEL™

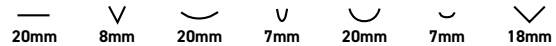
Power Chisel™ to ręczne narzędzie do rzeźbienia, które umożliwia wykonywanie precyzyjnych rzeźbień i dłutowań, tak jak przy użyciu tradycyjnego młotka i dłuta, ale bez uciążliwej pracy ręcznej.

Power Chisel dzięki silnikowi o mocy 1000 W z kompletem 7 dłut przechowywanych w etui to najbardziej przyjazne narzędzie dla użytkownika. Jest idealne do szczegółowego rzeźbienia, dłutowania, tworzenia napisów i nadawania rzeźbom tekstury.

- **Mocny silnik o mocy 1000 W** generuje 12 000 ruchów na minutę
- **System szybkiej wymiany** umożliwia wymianę dłuta za naciśnięciem przycisku.
- Idealny do wykonywania **detali i napisów**.
- Wyposażony w **7 różnych dłut**.
- Możliwość łatwej kontroli głębokości i kierunku pracy w celu uzyskania **maksymalnej precyzji**.



Profile dłut



Zawartość zestawu Power Chisel™ (PCH.FG.900):

- Elektronarzędzie 1000 W
- 7 dłut w etui
- 15 ml smaru wysokociśnieniowego
- 1 zapasowa podkładka filcowa
- Torba transportowa Arbortech
- 1 dodatkowy zestaw szczotek



ARBORTECH™

CZĘŚCI I AKCESORIA





ARBORTECH™

ŚWIATOWY LIDER W POWER CARVING

AUSTRALIA

67 Westchester Road,
Malaga, Perth
Western Australia 6090
Tel: +61 8 9249 1944

USA

30 Corporate Park Dr, Ste 210,
Pembroke, MA 02359
Toll Free: +1 (866) 517 7869

CANADA

120 Saunders Rd, Unit 4,
Barrie, Ontario L4N 9A8
Tel: (855) 939 8665

EUROPE

Germany
Esloher Str. 188, 57413 Finnentrop,
Tel: +49 2724 2880 474

arbortechtools.com