



**ARBORTECH™**

WELTMARKTFÜHRER IN POWER CARVING

**POWER  
CARVING**

**SORTIMENT**





## UNSERE GESCHICHTE

Kevin Inkster der Erfinder und Geschäftsführer von Arbortech gründete das Unternehmen in einer Kleinstadt in Western-Australia mit einem einzigartigen Werkzeug, welches die Holzbearbeitungsindustrie im Sturm eroberte! Nach über 30 Jahren ist Arbortech immer noch Marktführer im Power Carving Sektor. Einige der bekanntesten Holzkünstler weltweit lassen sich von den sicheren und benutzerfreundlichen Werkzeugen inspirieren.

Den Standard herauszufordern wurde seit Tag-Eins in die Firmen-DNA integriert. Kevins Hingabe für die Entwicklung hochklassiger und innovativer Werkzeuge führte zur Erfindung einer ganz neuen Art der Holzbearbeitung, mittlerweile als **"Power Carving"** bekannt.

"Wir bei Arbortech sind überzeugt, dass jeder Mensch einen kreativen Geist hat. Es bereitet uns immer wieder Freude und bringt Inspirationen für neue Produkte mit sich, wenn wir sehen, wie die Kreativität unserer Kunden, beim Benutzen unserer Werkzeuge, zum Leben erweckt wird.", sagt Kevin.



# ARBORTECH™

## MINI CARVER



### FRÄS- UND SCHLEIFAUFSÄTZE



MINI INDUSTRIAL BLADE



MINI PRO



50MM SANDING PAD



PRECISION CARVING SYSTEM



MINI TURBO



BALL GOUGE



TURBOPLANE



100MM SANDING PAD



INDUSTRIAL WOODCARVER



CONTOUR SANDER



TURBO SHAFT

### MINI CARVER ZUBEHÖR



DUST EXTRACTION

## POWER CARVING UNIT



### FRÄS - UND SCHLEIFAUFSÄTZE



TURBOPLANE



100MM SANDING PAD



INDUSTRIAL WOODCARVER

### POWER CARVING UNIT ZUBEHÖR



LEVELLING GUIDE FÜR TURBOPLANE & SANDING PAD



CHIP CATCHER FÜR TURBOPLANE & SANDING PAD

## POWER CHISEL



### SCHNITZ MEIßEL



## DIE NEUE ÄRA: POWER CARVING

### Perfekt aufeinander abgestimmte Werkzeuge

Arbortech ist Marktführer in dem Bereich **Power Carving** und produziert mit Stolz revolutionäre Produkte für unsere Kunden weltweit! Mit unserem neuen Komplettwerkzeug dem Power Carver ergänzen wir unser Produktsortiment. Von ursprünglich nur den Aufsätzen, bieten wir jetzt unser eigenes **komplettes Power Carving Paket an**.

Das Herz unseres **Power Carving Sortiments** ist der **Power Carver**, der mit allen Arbortech Werkzeugen ergänzt werden kann. Unser spezielles Zubehör sind die ersten von vielen, die noch folgen werden. Arbortech entwickelt die **Power Carving Range** stetig weiter und es gibt noch eine Vielzahl an spannenden Möglichkeiten, die Holzbearbeitung und das **Power Carven** noch interessanter zu machen.



## DAS RICHTIGE WERKZEUG FÜR IHR PROJEKT

WERKZEUG	SCHLEIFEN	TIEFE PROFILE	DETAILFORMEN	GROBES FORMEN	GLÄTTEN	ARBEIT MIT SCHABLONEN
<b>POWER CARVING UNIT</b>	POWER CARVING UNIT der ideale Antrieb für alle Arbortech Aufsätze					
TURBOPLANE				✓	✓	✓
MINI TURBO	✓	✓		✓	✓	✓
TURBO SHAFT		✓	✓			✓
BALL GOUGE		✓	✓	✓		
CONTOUR SANDER	✓	✓				
INDUSTRIAL WOODCARVER				✓		
PRECISION CARVING SYSTEM	✓	✓	✓			
<b>MINI CARVER</b>	✓	✓	✓	✓		
MINI PRO			✓	✓		
<b>POWER CHISEL</b>			✓	✓		

ONE TOOL  
TO RULE THEM ALL





# Power Carving Unit™

Die Power Carving Unit™ wurde mit dem bisher leistungsstärksten Arbortech-Motor ausgestattet. Der neu entwickelte 1000 W Motor garantiert optimale Leistung und ist der ideale Antrieb für alle Arbortech Schnitz- und Fräsaufsätze. Erleben Sie Power Carving wie nie zuvor! Dieser sehr robuste Winkelschleifer wurde speziell für die Holzbearbeitung entwickelt, um Ihre Power Carving Erfahrung auf die nächste Stufe zu heben.



## SANDING PAD - SCHLEIFTELLER

Dieser leistungsstarke, leicht biegsame Schleifteller eignet sich ideal für erste Schleifphasen sowie zum Schleifen mittlerer bis großer Projekte und ist aufgrund der Flexibilität in der Lage, leichte Konturen zu formen.



## LEVELLING GUIDE - HOBEL- UND NIVELLIERUNGSHILFE

Für präzises Nivellieren und Hobeln in Kombination mit dem TURBOPlane (nicht im Lieferumfang enthalten). Bei gemeinsamer Verwendung mit dem SANDING PAD erzielt dieser Aufsatz ein unglaublich überzeugendes Endergebnis sowie eine flache und geschmeidige Oberfläche.



## CHIP CATCHER - SPÄNEFÄNGER

Der CHIP CATCHER wurde entwickelt, um Staub und Späne während des Freihandschnittens und des Schleifens aufzufangen und zu sammeln. Er kann mit der TURBOPlane™ (nicht im Lieferumfang enthalten) oder dem SANDING PAD verwendet werden.



## CHIP TUBE - SPÄNESCHLAUCH

Eine kompakte und einfache Möglichkeit, Holzspäne und Staub durch den Schlauch in einem Behälter zu sammeln und somit den Arbeitsplatz sauber zu halten.

### Inhalt des Power Carving Unit™ kit:

- 1000W Power Carving Unit™  
2.000 U/ Min – 12.000 U/ min  
(Werkzeugaufnahme: M14)
- Levelling Guide (Planhobel – Aufsatz)
- Chip Catcher (Spänefänger Aufsatz)
- Chip Tube (Schlauchaufsatz für Holzspäne)
- Sanding Pad (Schleifteller Durchmesser 100 mm)
- 12 Schleifpads (Durchmesser 100 mm  
(Je 3x pro Körnung 60er, 120er, 180er, 240er)
- Ventilatoraufsatz
- Metall-Schutzhaube
- 1 x Arbortech Transporttasche
- 1 x Ersatz Kohlebürsten



THE  
FAVOURITE



# TURBOPlane™

Die Arbortech TURBOPlane™ ist eine universelle Frässscheibe für Holzarbeiten, mit der sich unterschiedliche Formen, Profile und Ausführungen herstellen lassen. Sie ist zur Herstellung großer ebener Flächen, aber auch für den Einsatz in Winkeln für flache Schnitte zur Feinbearbeitung, zum Hobeln und Formen geeignet.

- Anordnung der Schneiden erzeugt eine **glatte Oberfläche** und erfordert nur **minimales Nachschleifen**
- Hartmetallschneiden sorgen für eine **lange Lebensdauer** auch in den härtesten Hölzern, **einfaches Nachschärfen** mit einer Diamantfeile.
- Hervorragende **Kontrolle, Balance** und **Sicherheit** (keine aussenliegenden Schneiden)
- Power-Schnitzen in **Hart-** und **Weichhölzern**
- **Schnelles** und freihändiges **Formen, Hobeln** und **Entgraten**
- Bei flacher Anwendung ideal für **flache Oberflächen** und bei Anwendung in einem steileren Winkel ideal **konkave und konvexe Formen**
- Kann für **hohe Genauigkeit** auch mit Führungen und Schablonen verwendet werden
- Für Winkelschleifer mit den Standardgrößen 100mm und 115mm
- Funktioniert am besten mit unserer **Power Carving Unit™**



#### Inhalt des TURBOPlane™ Kit:

- 1 x TURBOPlane™ Frässscheibe
- 2 x Spacer Washer (Distanzscheibe)


LITTLE  
BROTHER OF THE  
TURBOPLANE



# Mini TURBO™

Das Arbortech Mini TURBO™ stellt im Bereich der formgebenden Bearbeitung von Holz eine Revolution dar. Dieses Werkzeug ist ideal für freihändige Arbeiten geeignet, kann aber für hohe Genauigkeit auch mit Führungen und Schablonen verwendet werden. Zuvor unmögliche Formen und Schnitte lassen sich nun realisieren. Dieses Kit ist optimal für mittelgroße Modellierungsarbeiten vom Anfang bis zum Ende geeignet.

- **Tiefe Innenprofile**
- **Glatte Oberflächen**, die nur **minimales Nachschleifen** erfordern
- **Präzise Bearbeitung**
- Begrenzter seitlicher Überstand sorgt für höhere **Sicherheit**
- Hervorragend geeignet zur **freihändigen Herstellung konkaver und konvexer Formen**
- **Austauschbare Hartmetall-Schneiden** (lange Lebensdauer der Klinge)
- **Verlängerte Lebensdauer** da Schneiden rotiert werden können
- Kann für **hohe Genauigkeit** auch mit Führungen und Schablonen verwendet werden
- Für Winkelschleifer mit den Standardgrößen 100mm und 115mm
- Funktioniert am besten mit unserer **Power Carving Unit™**



#### Inhalt des Mini TURBO™ Kit:

- 1 x Mini TURBO™ Frässscheibe
- 1 x Erweiterungsadapter
- 1 x Gummi-Schleifpad
- 5 x Schleifpads (80, 180, 320 Körnung)
- 1 x Torx-Schlüssel
- 1 x Befestigungsset




TEMPLATES,  
LETTERING,  
DETAIL



# TURBO Shaft™

Der TURBO Shaft™ ist eine Ergänzung von Arbortechs TURBO-Produktreihe, kann aber auch als eigenständiges Werkzeug verwendet werden. Der TURBO Shaft™ wurde für freihändige Detailfräsarbeiten entwickelt und vereint Effizienz mit außergewöhnlicher Werkzeugkontrolle.

Der TURBO Shaft™ verfügt über austauschbare Hartmetallschneidplatten, die eine herausragende Leistung und eine hohe Lebensdauer bieten – selbst bei der Bearbeitung von härtesten Hölzern. Mit der einstellbaren Tiefenlehre lässt sich die Frästiefe ganz einfach einstellen. Die einzigartige, neue TURBO Shaft™-Technologie ist eine vielseitige Ergänzung des Werkzeugarsenals eines jeden Holzarbeiters. Der TURBO Shaft™ ist hervorragend geeignet für tiefe und enge Profile, Detailformen, Buchstaben, Schablonenarbeiten und vieles mehr.



#### Inhalt des TURBO Shaft™ Kit:

- 1 x TURBO Shaft™
- 1 x einstellbare Tiefenlehre
- 1 x Inbusschlüssel
- 1 x Torx-Schlüssel



- Werkzeug für **freihändiges Detailformen** und **Lochfräsen**
- Schnelles **Buchstabenfräsen** – freihändig oder mit Schablone
- **Tiefe und enge Profile**
- Gleichzeitiges **Glätten** durch Schaftspitze
- Bearbeiten von **schwer zu erreichenden Stellen**
- Exzellente **Kontrolle** und **Sicherheit**
- **Austauschbare Schneiden** aus Hartmetall
- Kann für hohe **Genauigkeit** mit Führungen und Schablonen verwendet werden
- Passt auf 100mm und 115mm Winkelschleifer
- Funktioniert am besten mit unserer **Power Carving Unit™**

HAVE  
A BALL








# Ball Gouge™

Der Kugel-Hohlmeißel ist ein sphärisch geformter Schleiferaufsatz, der schnell hohle, kleine, konkave Flächen in Holzbearbeitungsprojekten herstellen kann. Er wurde speziell entworfen, um außergewöhnliche Kontrolle, Balance und Leistung in der Freihand- Holzformung und beim Schnitzen zu bieten.

Dieser kugelförmige Cutter mit 30 mm Durchmesser eignet sich hervorragend zum Schneiden von glatten Hohlräumen in Holzlöffel und kleine Schüsseln und ist für kleine bis mittlere Bildhauerarbeiten geeignet. Der Kugel-Hohlmeißel mit seiner Anti-Grab-Technologie, hilft zu verhindern, dass sich das Werkzeug eingräbt. Es springt sanft heraus, wenn es über eine Holzoberfläche bewegt wird und schafft dadurch eine meißelartige Textur.

- **Glatte, konkave Oberflächen**, ideal zum Schnitzen glatter Hohlräume in Löffel und **kleine Schüsseln**
- Leichtes **aushöhlen & unterschneiden**
- Erstellen von schönen, **gemeißelten Texturen** auf Holzoberflächen
- **Anti-Grab-Technologie** hindert den Kugel-Hohlmeißel am Eingraben.
- **Rotierbare Wechselschneiden**
- Ausgelegt für außergewöhnliche **Kontrolle, Balance und Leistung**
- Befestigung an Standard-Winkelschleifern 100mm und 115mm
- Funktioniert am besten mit unserer **Power Carving Unit™**



#### Inhalt des Ball Gouge™ Kit:

- 1 x Ball Gouge™
- 1 x Inbusschlüssel







OBERFLÄCHENGÜTE	■
TIEFE PROFILE	■
DETAILFORMEN	
GROBES FORMEN	
GLÄTTEN	
	0 1 2 3 4 5

#### Inhalt des Contour Sander™ Kit:

- 1 x Random Sander Aufsatz
- 1 x Schleifteller
- 1 x Inbusschlüssel
- 2 x Flange und Schraube
- 3 x 80 Körnung Schleifpads
- 3 x 120 Körnung Schleifpads
- 3 x 180 Körnung Schleifpads
- 3 x 240 Körnung Schleifpads
- 3 x 320 Körnung Schleifpads
- 3 x 400 Körnung Schleifpads
- 3 x 600 Körnung Schleifpads

# Contour Sander™

Der Arbortech Kontur Exzenter Schleifer ist ein patentierter Winkelschleifer Aufsatz welcher speziell für das Schleifen von frei geformten, internen Rundungen entwickelt wurde. Oberflächen, die mit herkömmlichen Methoden nur sehr mühsam bearbeitet werden können, schleift der Kontur Schleifer problemlos. Der patentierte, flexible Schleifteller passt sich hervorragend an die Form der Werkstückes an, ohne am Rand einzuschneiden, oder das Holz zu verbrennen. Die überlagerte Schwingungs- und Rotationsbewegung führt zu einer hervorragenden Abtragsleistung und Oberflächenqualität.

- Schleifen von **tiefen Innenprofilen**
- Schleifen von **Schalen** und **freigeformten Profilen**
- **Detailschleifen**
- **Konkave** und **konvexe** Formen
- **Leichtes** oder **aggressives** Schleifen
- Effektive **Exzenter Schleifbewegung**
- Passt sich an die **Rundungen** des Werkstückes an
- **Kein Einschneiden** am Rand des Schleifpapiers
- Passt auf 100mm und 115mm Winkelschleifer
- Funktioniert am besten mit unserer **Power Carving Unit™**



**ULTIMATE  
WOOD  
REMOVER**



INDUSTRIAL WOODCARVER®

APPROXIMATELY  
HDETECT

Max. 12,000 r.p.m.  
0100x8x22.2mm MAN-HW  
M.C.

# Industrial Woodcarver™

Bei der Holzbearbeitung durch Fräsen fällt die Wahl des Profis auf unsere Hartmetall - Frässscheibe, den Industrial Woodcarver™. Diese Frässscheibe ist sowohl zum Schneiden von hartem als auch weichem Holz mit gleichmäßiger Glätte, Effizienz und Kontrolle geeignet. Je härter das Holz ist, desto besser lässt es sich mit dem Industrial Woodcarver™ bearbeiten!

- Freihändiges Fräsen in **Hart- oder Weichholz**
- **Grobes Formen und Nutfräsen**
- **Mittlere bis große Projekte**
- Ideal für **schnellen Holzabtrag** bei der Modellierung (Büsten, Schalen, Stühle, Schaukelpferde, etc.)
- **Hohe Qualität** und **lange Lebensdauer** auch in den **härtesten Holzarten**
- **Austauschbare Hartmetall-Schneiden** (lange Lebensdauer der Klinge)
- Sehr gute **Kontrolle**
- Funktioniert am besten mit unserer **Power Carving Unit™**



#### Inhalt des Industrial Woodcarver™ Pro-Kit:

- 1 x Industrial Frässscheibe
- 1 x Weiße Unterlegscheibe
- 1 x Polycarbonat Schutzhaube
- 1 x Torx-Schlüssel
- 1 x Halterung für Schutzhaube
- 1 x 8mm, 10mm Schraube


#### Inhalt des Industrial Woodcarver™:

- 1 x Industrial Frässscheibe
- 1 x Torx-Schlüssel



FOR THE  
**FINER THINGS**  
IN LIFE





**Inhalt des Precision Carving System™:**

- Mini Ball Gouge
- Precision Drum Sander
- Precision Barrel Carver
- Universal Base
- Spiralschleifer mit Körnung 60 und 120
- 2 x Inbusschlüssel

# Precision Carving System™

Das Precision Carving System™ ist der kleinste Aufsatz in der Arbortech Power Carving Range. Dieses 3-teilige Set, dessen Highlight der Mini Ball Gouge ist, öffnet die Tür zu komplizierten sowie detaillierten Schnitzarbeiten, Schablonenarbeiten, Texturen und Arbeiten in kleineren Radien. Es beinhaltet eine Universalbasis, die kompatibel mit unserer Power Carving Unit™, oder jedem 100, 115 und 125 Standard Winkelschleifer mit M14 Aufnahme ist. Durch diesen Adapter können die Präzisionsschnitt- und Schleifaufsätze mühelos ausgetauscht werden.



**MINI BALL GOUGE**

Basierend auf dem beliebten Ball Gouge, ermöglicht die kleine Version den Benutzern, kleinere Radien zu formen und in immer engere Räume zu gelangen. Schneiden Sie glatte Vertiefungen, Aushöhlungen und Unterhöhlungen in kleinerem Maßstab.



**BARREL CARVER**

Die Außenseite des Barrel Carvers ist mit zwei Schneiden bestückt und ermöglicht damit kontrolliertes Schneiden. Mit ihm können rechte Winkel erzeugt werden. Außerdem ermöglicht er einen guten Zugang zu engen Räumen. Der Barrel Carver kann seitlich schräg verwendet werden, um äußerlich zu schneiden, und senkrecht, um im Lot, tief ins Holz zu bohren.



**DRUM SANDER**

Beenden Sie Ihre Arbeit mit dem Drum Sander. Die Spiralschleifhülsen sind in grober und feiner Körnung verfügbar und können schnell getauscht werden. Der Drum Sander ist daher ideal zum Schleifen und Polieren nach dem Schneiden mit dem Barrel Carver.



**UNIVERSAL BASE**

Der Adapter wurde passend zur Power Carving Unit oder zum 100, 115 und 125 Standard Winkelschleifer mit M14 Aufnahme entwickelt. Dieser Adapter bildet die Basis, auf dem die drei verschiedenen Präzisionsaufsätze mühelos ausgetauscht werden können. Der schlank geformte Adapter ermöglicht den Präzisionsaufsätzen zusätzliche Reichweite. Dadurch wird der Winkelschleifer zum Präzisionsschnittwerkzeug.



THE  
PERFECT  
ALL ROUNDER





# Mini Carver™

Der Mini Carver™, ausgestattet mit einem leistungsstarken 1000 Watt Motor und einem Klicksystem zum Wechseln der Fräs- und Schleifscheiben, ist eines unserer beliebtesten Holzschnitzwerkzeuge. Standardmässig ist die populäre Mini Pro Frässscheibe im Set enthalten, um den Benutzer noch besser und nahtloser durch die Stufen des Grobformens, Bildhauens und Schleifens zu führen. Das Werkzeug ist sehr robust und garantiert damit eine lange Lebensdauer. Dabei ist es sehr handlich, um detaillierte Schnitzarbeiten zu erstellen. Mit einem langlebigen Optibelt, der mehr Leistung und Drehmoment für schnelleres und gleichmäßigeres Schnitzen liefert, ist der Mini Carver™ das ideale Elektrowerkzeug für Holzbildhauer und Schnitzer, die Leistung, Effizienz und Vielseitigkeit schätzen.

- Sehr **leistungsstarker 1000 W Motor**
- Die **Staubfangvorrichtung** ermöglicht die Kontrolle des Holzstaubs während des Schleifens und sorgt für eine sauberere Umgebung
- **Vibrationsreduktion**, der ergonomische Griff und der verbesserte Motor sorgen für mehr Komfort und Kontrolle
- **Keilriemenantrieb** für erhöhte Sicherheit und minimalen Rückschlag
- **Mini Pro™ Frässscheibe** mit austauschbaren Hartmetallzähnen für lange Lebensdauer
- **Schnellwechselsystem** für den Austausch von Aufsätzen per Tastendruck
- **Variable Geschwindigkeiten** ermöglichen eine schnelle Anpassung der Drehzahl für optimale Schnitz- und Schleifleistung
- Der **verlängerte Kopf** ermöglicht das Schnitzen in engen und schwer zugänglichen Bereichen



50mm



## Inhalt des Mini Carver™ Kit:

- Mini Carver™ 1000W – Mini-Winkelschleifer
- 1 x Stück Mini Pro™ Frässscheibe
- 1 x Stück Gummi-Schleifteller
- Schleifpads (5 x 80, 180, 320 Körnung)
- 1 x Stück Staubabzugsaufsatz
- 1 x Stück Arbortech Transporttasche
- 1 x Ersatz Kohlebürsten

SMOOTH  
AS BUTTER

ARBORTECH™



# Mini Pro™

Die Mini Pro™ ist eine Mischung aus der Mini TURBO™ und der Mini Industrial™ Scheibe. Sie ist eine kleine 50-mm-Scheibe, die mit großen und runden Schneidezähnen am Rand schneidet. Aus diesem Grund ist sie die Scheibe, in unserem Sortiment, die am geschmeidigsten, glattesten und reibungslosesten arbeitet.

Die Mini Pro™ wurde für den Mini Carver entwickelt. Sie ist auch mit dem Mini Grinder™ kompatibel. Mit den Hartmetallzähnen ist diese Scheibe stark und vielseitig. Sie ermöglicht die Gestaltung in alle Richtungen.

Dies ist das ideale Werkzeug, welches von der groben Formgebung des Projektes bis hin zur feinen Detailarbeit von kleinen bis mittleren Projekten eingesetzt werden kann.

- Die Hartmetallzähne sind **drehbar** und **austauschbar**
- Eine vielseitige Scheibe, die der Anwender vom **groben Formen** bis hin zu **feinen Detailarbeiten** benutzen kann
- Die Form der Scheibe ermöglicht eine **seitlichen Anwendung**, bei der sie mühelos durch Holz gleitet
- Die Scheibe ist kompatibel mit dem Mini Carver™, dem Mini Grinder™ und dem Mini Grinder Trade™
- Die perfekte Scheibe für ein **geschmeidiges Power-Carving-Erlebnis**




#### Lieferumfang des Mini Pro™ Sets:

- Scheibe
- Torx Schlüssel
- M5 Unterlegscheibe und Schraube
- Inbusschlüssel

CHISELLING  
MADE EASY





# Power Chisel™

Das ultimative Werkzeug für Holzschnitzer und Holzbildhauer. Sie führen den Meißel einfach in die gewünschte Richtung und überlassen die Arbeit dem Motor. Der Power Chisel™ ist für alle Aufgaben geeignet, für die ansonsten, traditioneller Weise, Hammer und Meißel verwendet werden. Allerdings geht es mit ihm sicherer und schneller. Mit dem Klicksystem können die Meißel sehr schnell und einfach getauscht werden. Der Power Chisel™ ist ein elektrisches Schnitzwerkzeug, das freihändige und detaillierte Schnitz- und Meißelarbeiten ohne jegliche Anstrengungen ermöglicht.

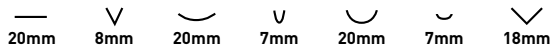
Mit dem leistungsstarken 1000 Watt Motor und einem kompletten Satz von sieben Meißeln in einem Meißelsetui, die per Knopfdruck gewechselt werden können, ist der Power Chisel™ unser benutzerfreundlichstes Werkzeug - ideal zum detaillierten Schnitzen, Meißeln, Beschriften und Hinzufügen von Texturen zu Schnitzereien.

- **Freihändiges Meißeln mit dem Schnitzmeißel**, leistungsstarker **1000 Watt Motor** mit bis zu **12.000 Hüben pro Minute**
- **Für alle Aufgaben, die ansonsten mit Hammer und Meißel erledigt werden**
- Tiefe und Richtung können für **maximale Präzision** leicht kontrolliert werden
- Ideal geeignet für **Detailarbeiten** (Buchstaben, Linien, Hervorhebungen, etc.)
- **Einfach zu verwenden**
- **Sehr hohe Sicherheit**, Werkzeug arbeitet nur auf Druck
- Der **ergonomischer Winkelschleifer** ist mit einem schlanken Griff ausgestattet
- **Einfaches** Klicksystem zum **Meißelwechsel**
- **Zahlreiche qualitativ hochwertige Meißel im Sortiment**



- Inhalt des Power Chisel™ Kit:**
- Power Chisel™
  - 1000W Power Tool
  - – Schnitzmeißel
  - 7 x Schnitz Meißel
  - 1 x 15ml Ölfflasche
  - 1 x Ersatz Filz
  - 1 x Meißel Etui

## Meißelprofile





# SIE BENÖTIGEN TIPPS, TRICKS UND INSPIRATIONEN?



[instagram.com/arbortechie](https://www.instagram.com/arbortechie)



YouTube

[youtube.com/ArbortechWoodworking](https://www.youtube.com/ArbortechWoodworking)



[facebook.com/ArbortechTools](https://www.facebook.com/ArbortechTools)

[www.arbortechtools.com](http://www.arbortechtools.com)

# **ARBORTECH™**

**WELTMARKTFÜHRER IN POWER CARVING**

## **AUSTRALIA**

67 Westchester Road, Malaga, Perth  
Western Australia 6090  
Tel: +61 8 9249 1944

## **USA**

30 Corporate Park Dr, Ste 210,  
Pembroke, MA 02359  
Toll Free: +1 (866) 517 7869

## **CANADA**

120 Saunders Rd, Unit 4,  
Barrie, Ontario L4N 9A8  
Tel: (855) 939 8665

## **EUROPE**

Germany  
Esloher Str. 188, 57413 Finnentrop,  
Tel: +49 2724 2880 474

[www.arbortechtools.com](http://www.arbortechtools.com)